



Karte pričalice

3 - 6 godina



Čemu služe ove karte?

Dijete proučava svijet oko sebe i reagira na njega. Ono svijet vidi kroz igru, stvara odnose i komunicira s drugima, gradi svoj identitet te pokušava razumjeti vlastite i tuđe emocije. Karte pričalice sadrže pitanja koja potiču razgovor s djecom. Radi se o razgovoru koji za cilj ima razvijati djetetove vještine i znanja u okviru različitih tema.



Teme koje ove karte pokrivaju su:

dijeljenje vlastitih emocija na
zdrav način

prihvatanje drugih i
povezivanje s drugima

zastupanje i govor protiv
vršnjačkog nasilja i
neravnopravnosti

izlazak iz okvira društvenih
stereotipa





Kako se ove karte koriste:

Za razgovor 'jedan na jedan' dijete može izvlačiti karte, a vi potom možete pročitati i postaviti pitanje. Slobodno postavljajte i dodatna pitanja.


Neka dijete u blizini ima materijale za crtanje i bojanje, jer se nekada ne može sve izreći riječima.





Kada radite u grupi, djecu postavite u krug i dajte im materijale za kreativno izražavanje, primjerice bojice ili plastelin. Odaberite kartu i svima postavite isto pitanje.

Djeca ne moraju nužno odgovarati riječima – neka odgovore nacrtaju, odglume ili izraze na neki drugi način.





Predlažemo vam da stvorite rutinu kojoj se djeca vesele tako da svaki dan u isto vrijeme imaju aktivnost s kartama pričalicama. Djecu možete uključiti u izbor karata, tako da svaki dan netko drugi izvlači kartu. Kada karte koristite u grupi, pitanja postavite u množini.





Nadamo se da će vam ove karte pričalice pomoći u poticanju razgovora s djecom. Savjetujemo vam da ovome pristupite otvoreno. Znajte da je sasvim u redu ako bude neugodnih trenutaka, dugih pauza ili tišine.





Kako potaknuti i održati razgovor

Sklonite mobitel kako biste svu pažnju posvetili djetetu.

Kreirajte siguran prostor za dijete kroz atmosferu prihvaćanja, neosuđivanja i povjerenja.

Njihova mišljenja, uvjerenja i sve ono što kažu shvatite ozbiljno.






Pokažite da ih slušate (klimnite glavom, ponovite što ste čuli, pitajte za pojašnjenja).

Budite svjesni svojih reakcija i izraza lica.


Budite otvoreni i nemojte predviđati svoje odgovore na ono što bi oni mogli reći.



Postavite povratna pitanja:
"Reci mi više o tome", "Što si
napravio_la kada se to
dogodilo?".


Dopustite si trenutke
neugodne tišine, brojite do 10
prije nego nastavite razgovor.


Potičite ih da stvaraju
poveznice s drugih događajima
u obitelji, zajednici i svijetu oko
njih.






**Kakvu facu
napraviš kada si
tužan_na, a kakvu
kada si sretan_na?**


**Što te čini
tužnim_om, a što
sretnim_om?**





**Kada se osjećaš
hrabro? Kada
osjećaš strah?
Kada osjećaš
ponos? Kada se
sramiš?**





**Što te čini
ljutim_om? Čega
se bojiš? Što radiš
kada si ljut_a? Što
radiš kada te je
strah? Kako se
smiriš?**







**Tko je tvoj najbolji
prijatelj_ica? Što ti
je najdraža stvar
kod njega_nje?**







**Tko daje najbolje
zagrljaje? Kome ti
voliš davati velike
zagrljaje?**








**Kome ideš kada ti
je potrebna
pomoć? Kako ti
pomažeš svojim
prijateljima ili
bližnjima?**





**Kako pokazuješ da
si ljubazan_na?
Možeš li mi reći
više o tome?**






**Što čini nekoga
hrabrim? Reci mi
više o tome kada si
ti bio hrabar_ra?**








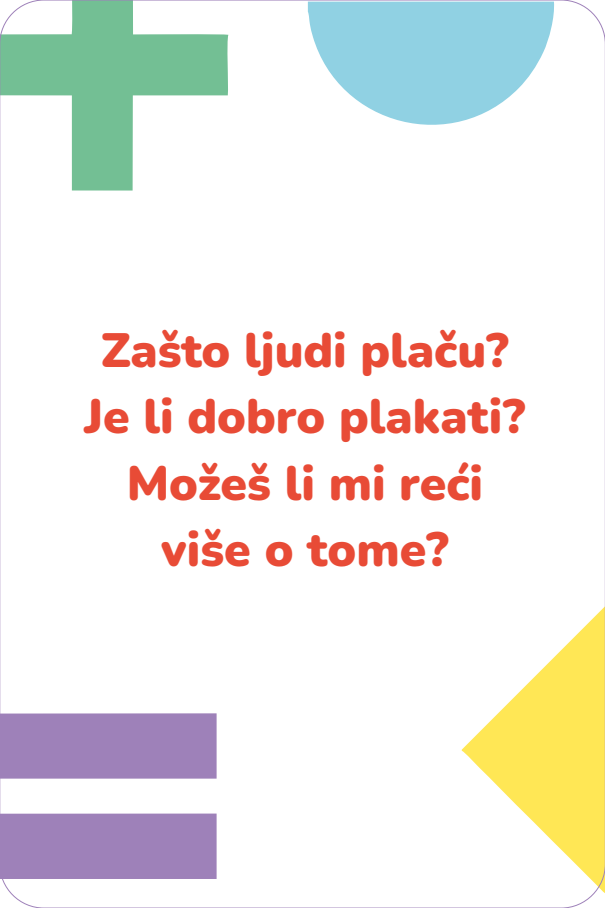
**Što možeš učiniti
ako netko povrijedi
tvog prijatelja_icu?**






**Mogu li dječaci i
djevojčice nositi
istu boju? Reci mi
više o tome.**







**Zašto ljudi plaču?
Je li dobro plakati?
Možeš li mi reći
više o tome?**



**Tko je to jako
ljubazan, a tko je
to jako hrabar?
Zašto su oni takvi?
Mogu li svi biti
ljubazni? Mogu li
svi biti hrabri?**



kinder

Karte pričalice izrađene su uz financijsku potporu Programa za prava, jednakost i građanstvo Europske unije (2014.-2020.) u okviru projekta “KINDER - Rješavanje rodni stereotipa u obrazovanju i ranom djetinjstvu: izgradnja rodno osjetljive pedagogije u obrazovanju djece” (GA 101005800).
Inspirirane su sadržajem materijala Conversation Starters For Kids, Global Boyhood Initiative, Equimundo.

Sadržaj Karata pričalice isključiva je odgovornost tima projekta KINDER i ni na koji način ne odražava stavove Europske unije.



STATUS M

